

Novetats Intel·litur

Indicadors clau de l'activitat turística Febrer 2022

Novetats Intel·litur

Indicadors clau de l'activitat turística

Febrer 2022

“La incertesa continua present, mentre ja es posa la vista al període de Setmana Santa”

0. Continguts

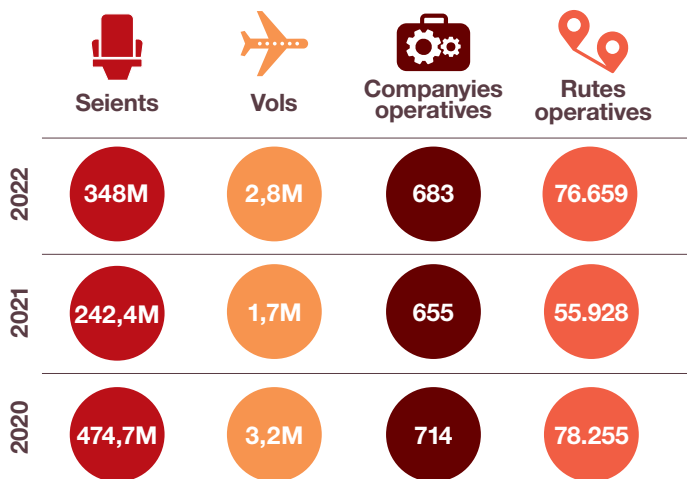
 <p>1. Transports pàgina 3</p>	 <p>2. Arribades i reserves de vols pàgina 4</p>	 <p>3. Activitat hotelera pàgina 6</p>	 <p>4. Turisme de reunions pàgina 7</p>
 <p>5. Reputació en línia pàgina 8</p>	 <p>6. Turisme i sostenibilitat pàgina 9</p>	 <p>7. Els viatges dels alemanys pàgina 10</p>	 <p>8. Mesures vigents i estat de les vacunacions pàgina 11</p>

Us fem arribar els principals indicadors d'activitat turística que es poden obtenir en les circumstàncies actuals: fent seguiment des de les oficines a l'exterior de l'ACT i obtenint informació a partir de dades massives (*big data*).
Recordeu que en aquest [enllaç](#) trobareu també informació actualitzada per als professionals del sector turístic.

1. Transports. Operativa de vols gener

Dades globals de freqüència i capacitat

Global del mes de gener respecte al mateix mes dels anys 2020 i 2019.

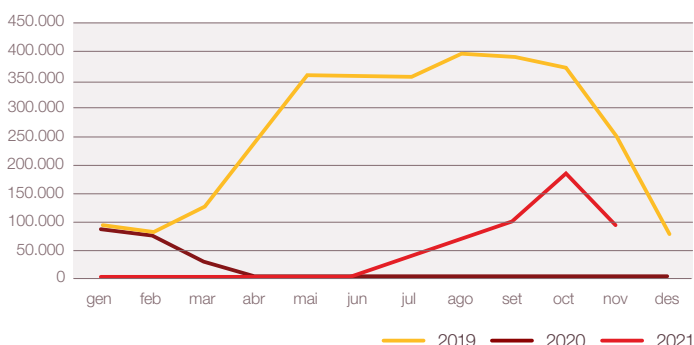


La capacitat a escala global continua creixent, cosa que significa que les companyies van afegint seients a les seves programacions, setmana rere setmana.

Font: MIDT de Sabre

1.1. Trànsit marítim

Creueristes	2019	2020	2021	Dif. 2019/2021
gener	94.262	91.686	0	-100.00%
febrer	81.022	76.853	0	-100.00%
març	129.666	30.008	0	-100.00%
abril	247.989	295	0	-100.00%
maig	362.020	0	0	-100.00%
juny	361.663	0	2.850	-99.21%
juliol	358.760	0	39.560	-88.97%
agost	400.914	0	72.697	-81.87%
setembre	396.341	0	99.613	-74.87%
octubre	377.660	0	186.921	-50.51%
novembre	251.668	0	86.039	-65.81%
desembre	7.6013	0		
Total	3.137.978	198.842	487.680	



Font: Port de Barcelona. Darreres dades disponibles a l'espera de les dades de tancament de l'any 2021.

1.2. Trànsit mes de gener Aeroport de Barcelona

Vols


	Àsia	Àfrica	Amèrica Llatina	Orient Mitjà	Nord-amèrica	Intercontinental (OAG/CAPA)	Europa (inclòs domèstic) (OAG/CAPA)	Total capacitat (OAG)
13.01.2020	88	365	160	281	142	1.036	8.620	9.656
17.01.2022	10	104	88	168	88	458	4.983	5.441
%	-89%	-72%	-45%	-40%	-38%	-56%	-42%	-44%

Seients

	Àsia	Àfrica	Amèrica Llatina	Orient Mitjà	Nord-amèrica	Intercontinental (OAG/CAPA)	Europa (inclòs domèstic) (OAG/CAPA)	Total capacitat (OAG)
13.01.2020	12.248	30.124	21.290	35.616	20.580	119.858	783.594	903.452
17.01.2022	2.530	8.734	11.936	20.660	10.758	54.618	454.139	508.757
%	-79%	-71%	-44%	-42%	-48%	-54%	-42%	-44%

Font: OAG/CAPA // TWO-WAYS

1.3. Connexions



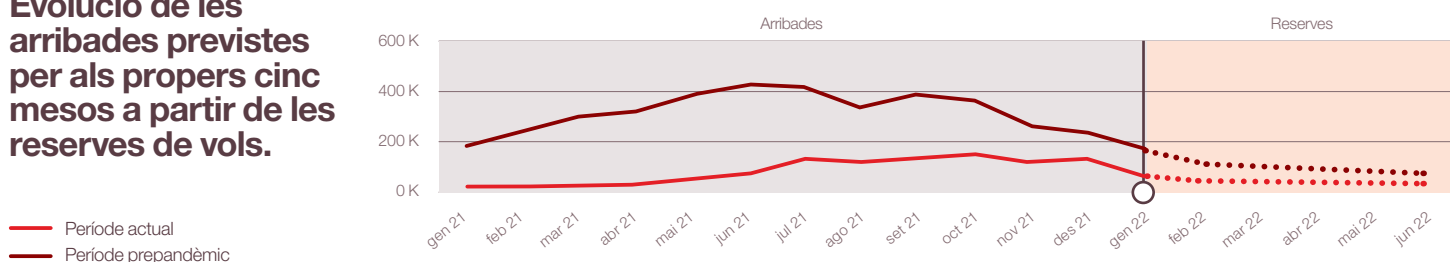
En aquest [enllaç](#) trobareu el quadre amb les connexions aèries elaborat per les oficines de l'ACT a l'exterior.



2. Arribades i reserves de vols

2.1. Evolució d'arribades i reserves de vols per viatjar a Catalunya

Evolució de les arribades previstes per als propers cinc mesos a partir de les reserves de vols.

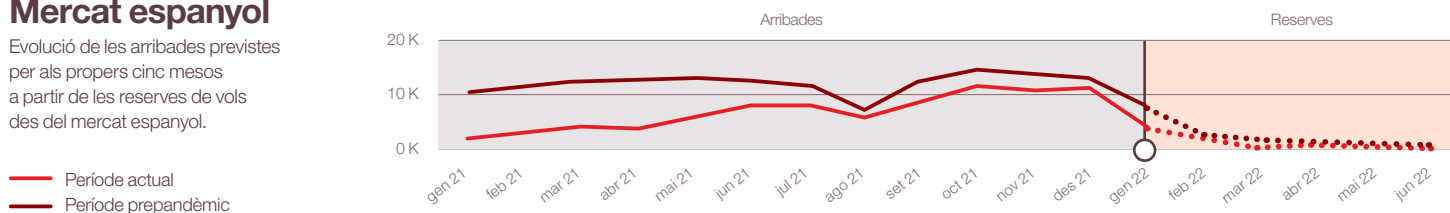


Font: ForwardKeys (gener de 2022)

2.2. Evolució d'arribades i reserves de vols per viatjar a Catalunya segons origen

Mercat espanyol

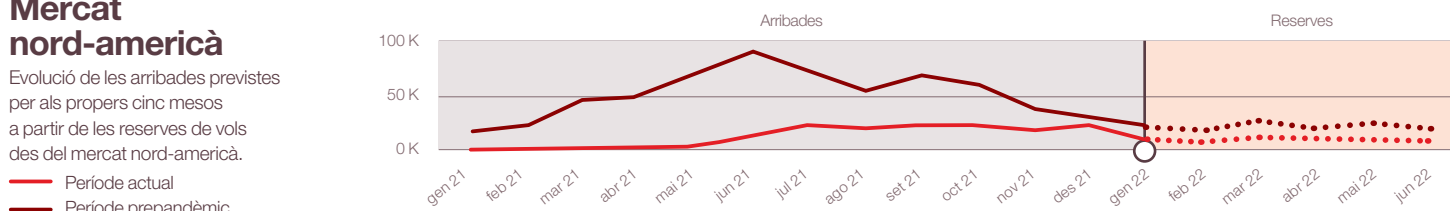
Evolució de les arribades previstes per als propers cinc mesos a partir de les reserves de vols des del mercat espanyol.



Font: ForwardKeys (gener de 2022)

Mercat nord-americà

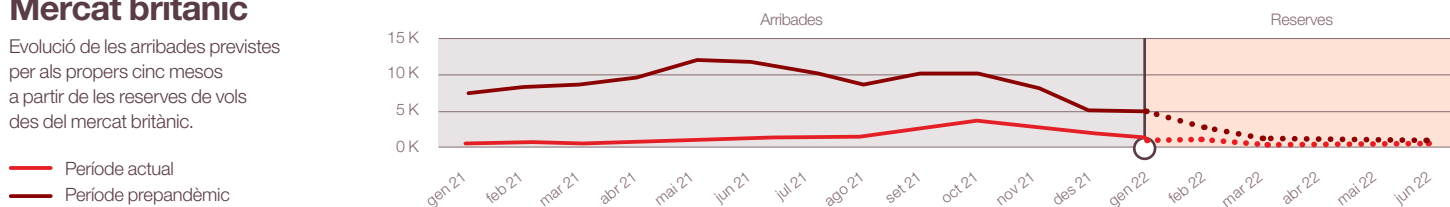
Evolució de les arribades previstes per als propers cinc mesos a partir de les reserves de vols des del mercat nord-americà.



Font: ForwardKeys (gener de 2022)

Mercat britànic

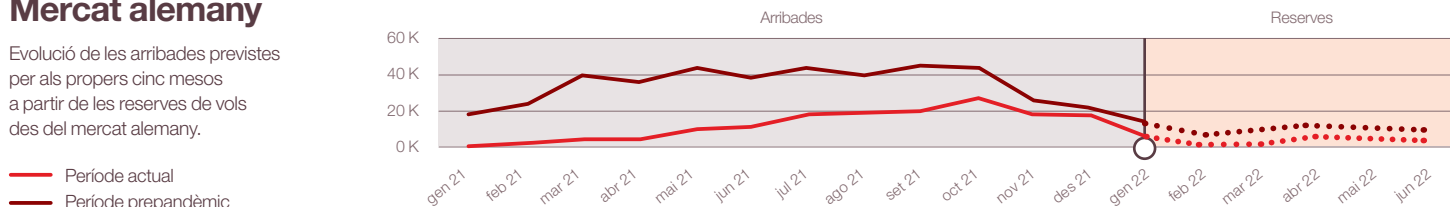
Evolució de les arribades previstes per als propers cinc mesos a partir de les reserves de vols des del mercat britànic.



Font: ForwardKeys (gener de 2022)

Mercat alemany

Evolució de les arribades previstes per als propers cinc mesos a partir de les reserves de vols des del mercat alemany.



Font: ForwardKeys (gener de 2022)



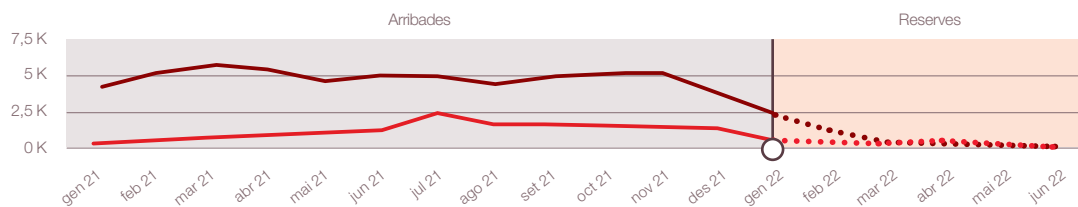
2.2. Evolució d'arribades i reserves de vols per viatjar a Catalunya segons origen

Mercat italià

Evolució de les arribades previstes per als propers cinc mesos a partir de les reserves de vols des del mercat italià.

— Període actual
 — Període prepandèmic

Font: ForwardKeys (gener de 2022)

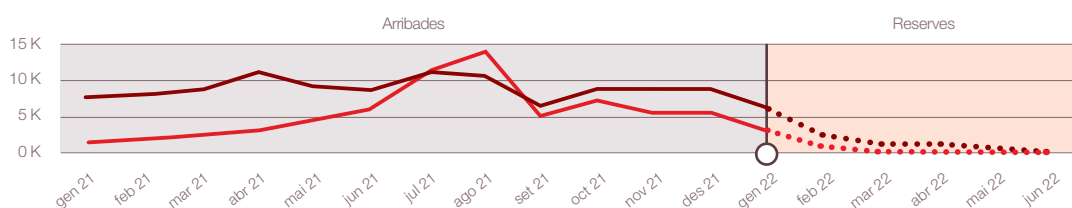


Mercat francès

Evolució de les arribades previstes per als propers cinc mesos a partir de les reserves de vols des del mercat francès.

— Període actual
 — Període prepandèmic

Font: ForwardKeys (gener de 2022)

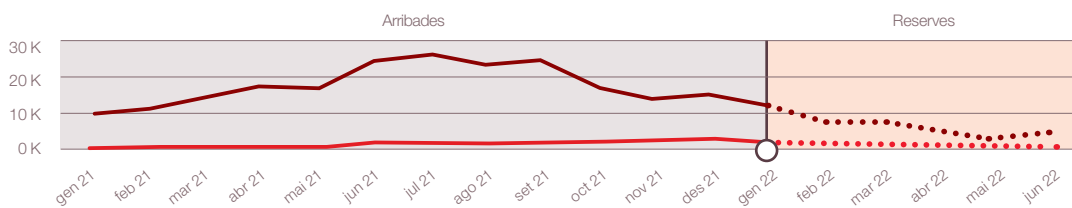


Mercat rus

Evolució de les arribades previstes per als propers cinc mesos a partir de les reserves de vols des del mercat rus.

— Període actual
 — Període prepandèmic

Font: ForwardKeys (gener de 2022)

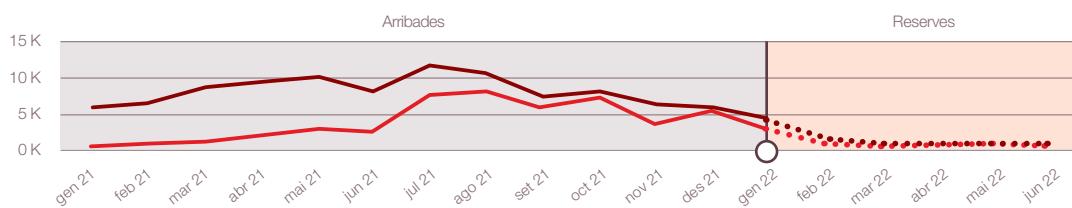


Mercat neerlandès

Evolució de les arribades previstes per als propers cinc mesos a partir de les reserves de vols des del mercat neerlandès.

— Període actual
 — Període prepandèmic

Font: ForwardKeys (gener de 2022)

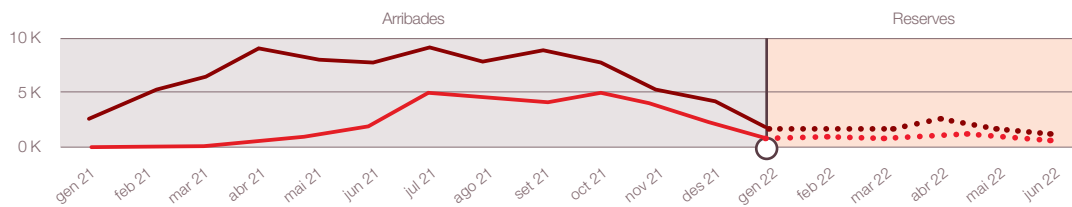


Mercat belga

Evolució de les arribades previstes per als propers cinc mesos a partir de les reserves de vols des del mercat belga.

— Període actual
 — Període prepandèmic

Font: ForwardKeys (gener de 2022)

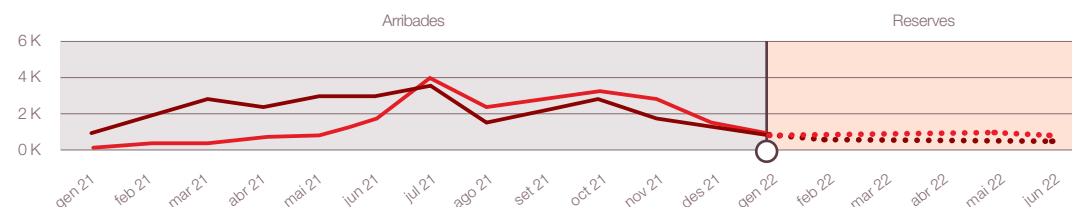


Mercat suec

Evolució de les arribades previstes per als propers cinc mesos a partir de les reserves de vols des del mercat suec.

— Període actual
 — Període prepandèmic

Font: ForwardKeys (gener de 2022)



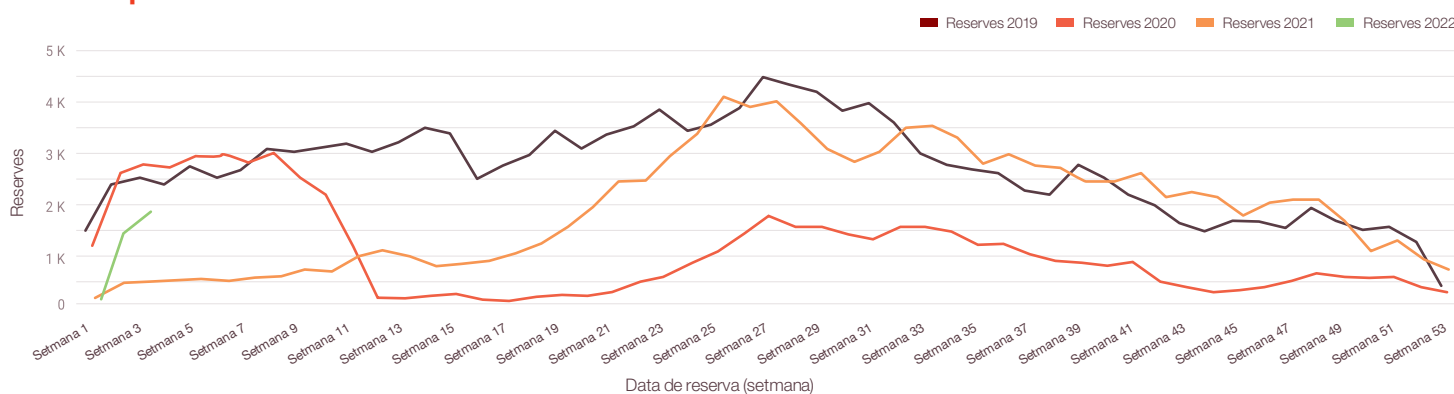


3. Activitat hotelera

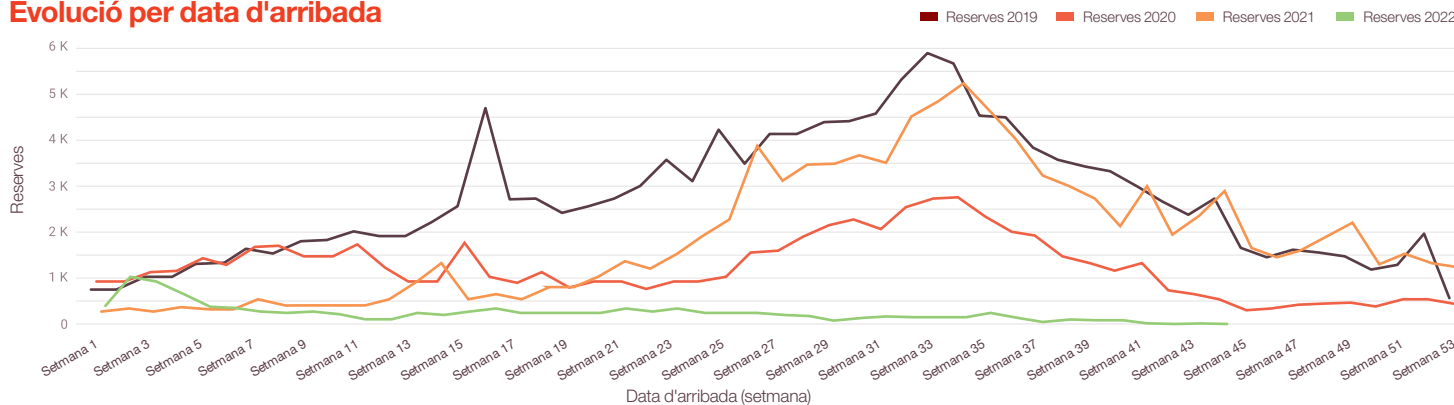
A les dades de reserves i cancel·lacions hoteleres aquest mes s'hi afegeixen dades d'antelació en la reserva.

3.1. Reserves i cancel·lacions hoteleres (2022 vs. 2021 vs. 2020 vs. 2019)

Evolució per data de reserva



Evolució per data d'arribada



Font: InsightsX for Destinations (gener 2022)

3.2. Ràtio de cancel·lacions 2022

**Global
24,14%**

vs. 2021
-5,5%

vs. 2020
-47,6%

vs. 2019
+14,2%

Font: InsightsX for Destinations (gener 2022)

3.3. Antelació reserva 2022

	Any/Antelació reserva (dies)				Any/Antelació reserva (dies)				
	2019	2020	2021	2022	2019	2020	2021	2022	
Gen	30	35	21	25	Jul	55	76	30	-
Feb	33	37	32	-	Ago	56	70	36	-
Mar	36	52	29	-	Set	61	76	34	-
Abr	44	92	48	-	Oct	52	73	30	-
Mai	52	129	40	-	Nov	41	42	17	-
Jun	54	119	29	-	Des	43	36	29	-



4. Turisme de reunions. Mercat alemany

A partir de les dades de vols que proporciona la plataforma Forwardkeys, s'analitza el perfil del turista de reunions alemany.

4.1. Distribució de viatgers

Turistes alemanys que han vingut entre gener de 2021 i la primera setmana de gener de 2022

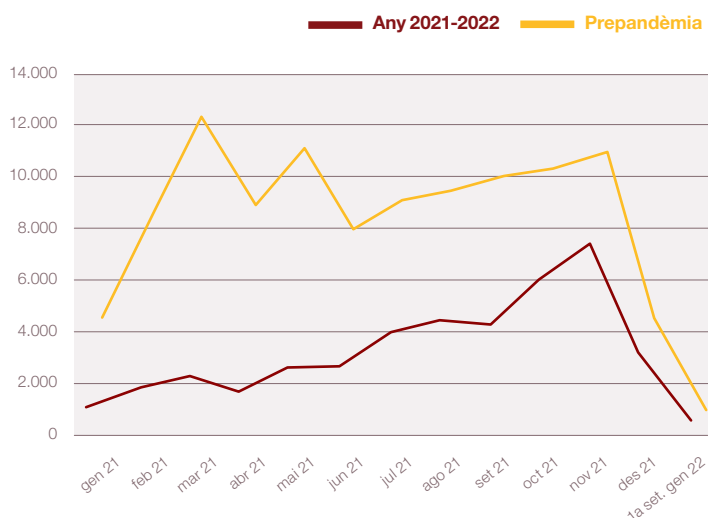


El 5,5% dels turistes alemanys (8.820 pax) que ha vingut entre gener de 2021 i la primera setmana de gener de 2022 ha viatjat per motius de negocis.

Gairebé la totalitat d'aquests turistes han emprat una agència de viatges especialitzada.

Font: Forwardkeys

4.2. Distribució de les pernотacions



Font: Forwardkeys

4.3. Característiques del viatge



Grup de viatge



Mitjana de l'estada



Vol amb Lufthansa

Font: Forwardkeys

4.4. Top 10 Agències de viatges

- 01 VACACIONES EDREAMS, SL
- 02 SVENSKA RESEGRUPPEN AB
- 03 FTI TICKETSHOP GMBH
- 04 AIR TICKET TEAM REISEBUEROSERVICE GMBH
- 05 CHEAPTICKETS.DE GMBH
- 06 DER TOURISTIK DEUTSCHLAND GMBH
- 07 BCD TRAVEL GERMANY GMBH
- 08 LMNEXT.DE GMBH
- 09 EGENCIA GMBH
- 10 TUI 4 U GMBH

Principals agències de viatges tant de vols vacacionals com de vols de reunions. Dades de l'11/01/2021 al 09/01/2022

Font: Forwardkeys

5. Reputació en línia

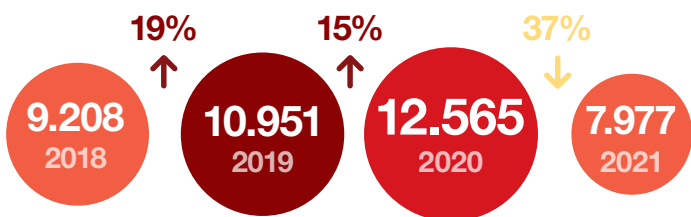
La demanda de viatges cap a Espanya continua augmentant respecte al 2020. Les mencions a la covid disminueixen, fet que podria venir determinat per l'habitució dels turistes a les mesures addicionals.

5.1. Volum de mencions i abast per a Catalunya (per milió de visitants)

Abast per 1M de visitants:



Volum de mencions per 1M de visitants:



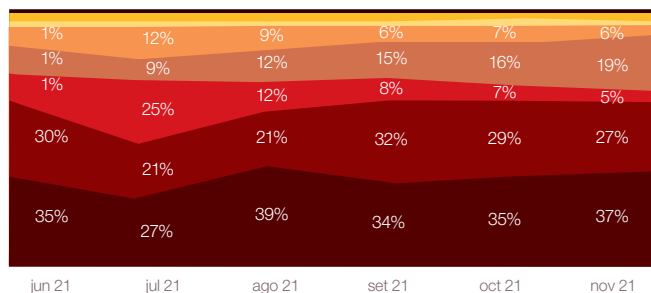
Mercats coberts: BE, DE, ES, FR, GB, IT, NL, US.

Font: Nethodology

5.2. Conversa digital segons mercat emissor

Catalunya

■ Espanya
■ Estats Units
■ Alemanya
■ Gran Bretanya
■ França
■ Països Baixos
■ Itàlia
■ Bèlgica



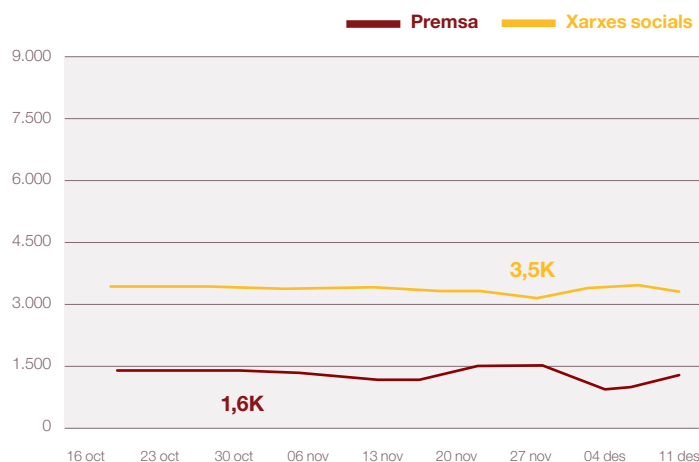
Les dades d'Espanya corresponen a comentaris realitzats per ciutadans de la resta de l'Estat espanyol.

Base: 105.798 mencions.

Mercats coberts: BE, DE, ES, FR, GB, IT, NL, US.

Font: Nethodology

5.3. Volum de les mencions de Catalunya segons fonts



Dades agregades en períodes setmanals.

Font: Nethodology

5.4. Tipus de turisme més esmentat per a Catalunya (elecció múltiple)



Basat en la codificació manual de 2.400 mencions.

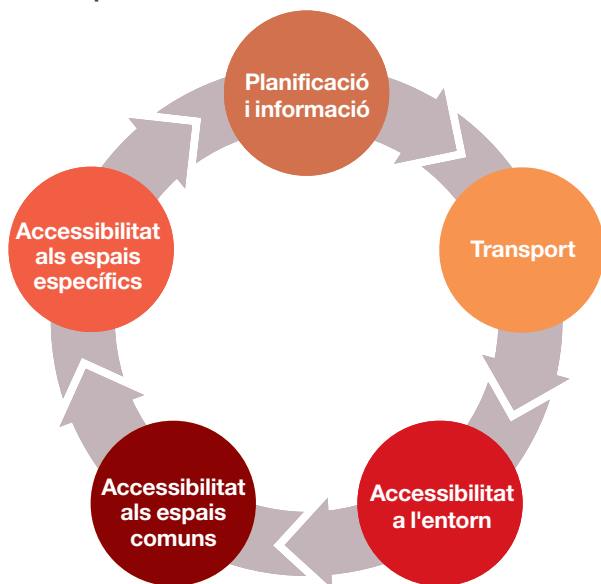
Font: Nethodology

6. Turisme i sostenibilitat

Si el sector vol ser sostenible, també ha de ser accessible. Les destinacions turístiques s'han de poder visitar de la manera més còmoda possible.

6.1. Accessibilitat

La cadena del turisme accessible ha d'acomplir amb:



Si falla una peça, falla la cadena de l'experiència turística.

Font: OMT

6.2. La minoria més gran del món

Volum de persones amb alguna classe de discapacitat:



L'accessibilitat és una oportunitat de negoci.

Font: OMT i Predit

6.3. Destinació accessible

A la Unió Europea, només el 9% de les instal·lacions i serveis turístics estan preparats per atendre aquest col·lectiu de persones.

En una destinació turística 100% accessible, cal que totes les persones tinguin:



Accés



Utilització



Gaudi

del conjunt d':



Entorns



Serveis



Productes

de manera:



Normalitzada



Autònoma



Segura

Font: Predit

6.4. Accessibilitat per a tothom



Essencial per al 10% de la població

Necessària per al 40%

Beneficiosa per al 100%

A més a més de **rendible** per a qui l'ofereix.

Font: Observatori d'accessibilitat i vida independent

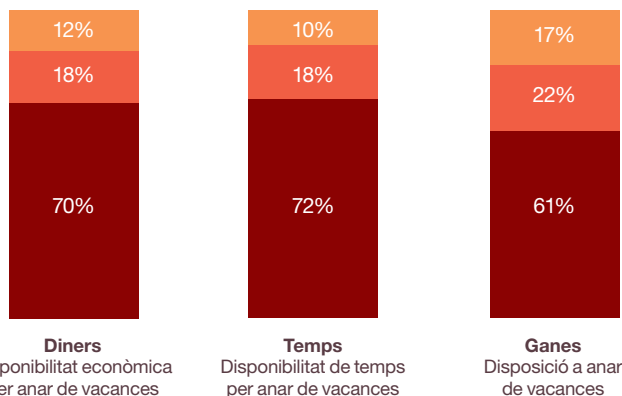
7. Els viatges dels alemanys. Viatges vacacionals 2022

El turista alemany té predisposició per tornar a viatjar. Caldrà estar atents a l'evolució de la pandèmia i les restriccions dels països.

7.1. Possibilitats de viatjar segons disponibilitat

Disposició a viatjar segons disponibilitat econòmica, de temps i guanys.

■ Més aviat no
■ No és segur
■ Si



Font: FUR Novembre de 2021

7.2. Destinacions - tendències



Interès respecte a 2019

Alemanya



Mediterrània



Alps



Interès respecte a 2019



Font: FUR Novembre de 2021

7.3. Organització dels viatges - tendències

Els criteris que marcaran l'elecció de la destinació seran:



Reserves de darrera hora

Degut a restriccions i normatives canviants



Reserves turoperades

Es manté estable la demanda en operadors i agents de viatge



Increment de la reserva de serveis parcials en línia

Font: FUR Novembre de 2021

7.4. Tipus de vacances - tendències



Sol i platja, descans, natura i vacances en família



Increment lleuger dels plans per a viatges de benestar i càmping



Estabilitat en els plans per a ciutats, cultura i creuers

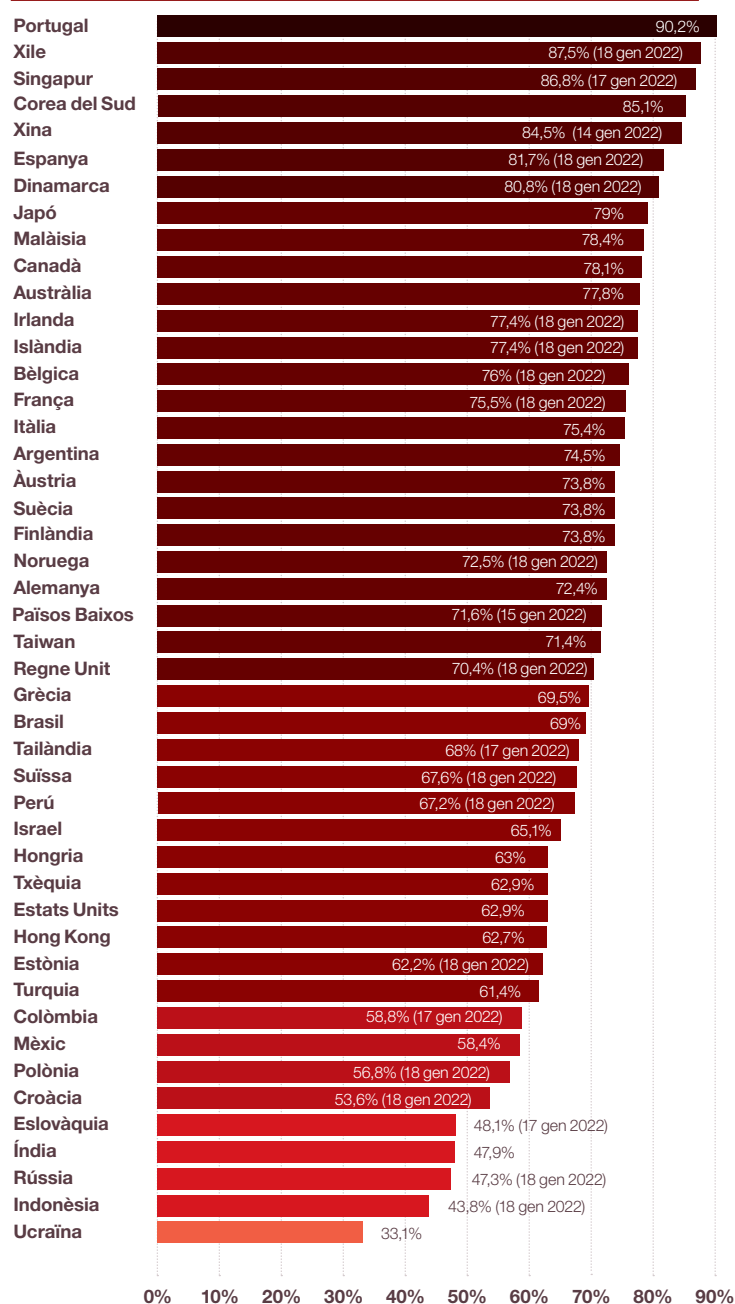
Font: FUR Novembre de 2021



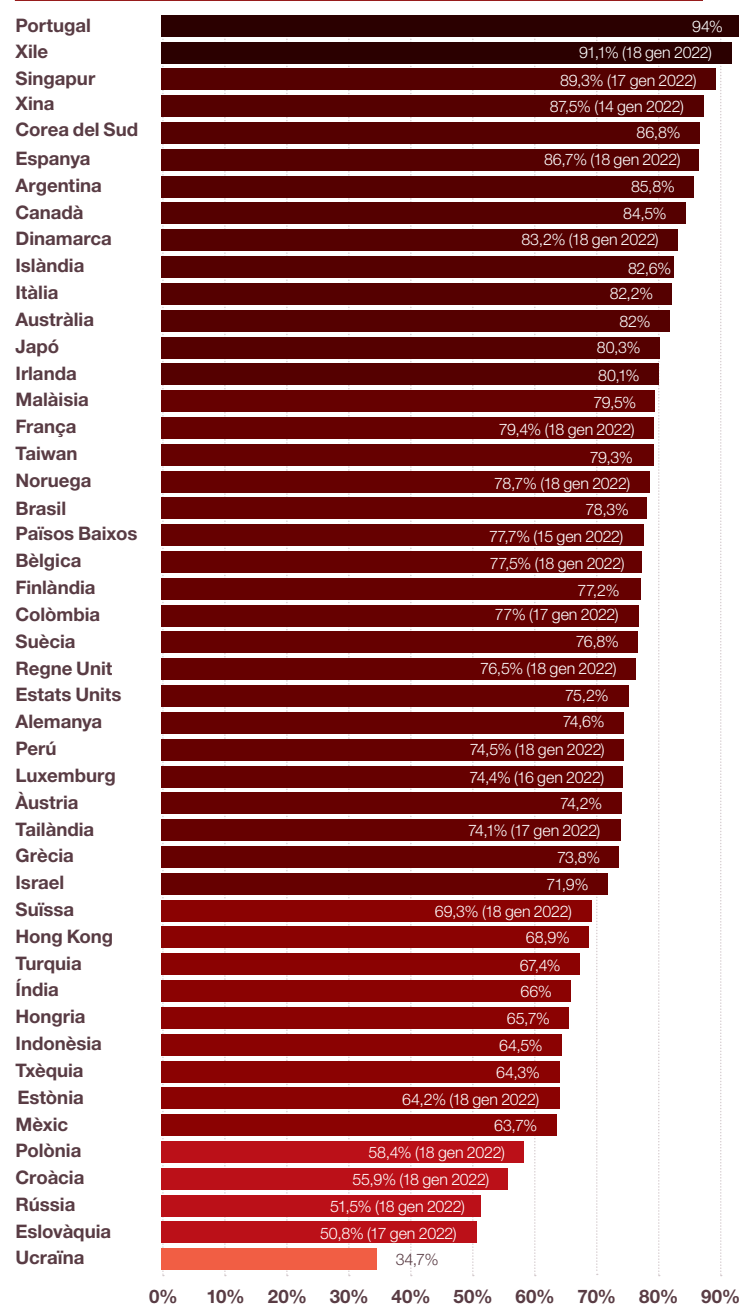
8. Mesures vigents i estat de les vacunacions

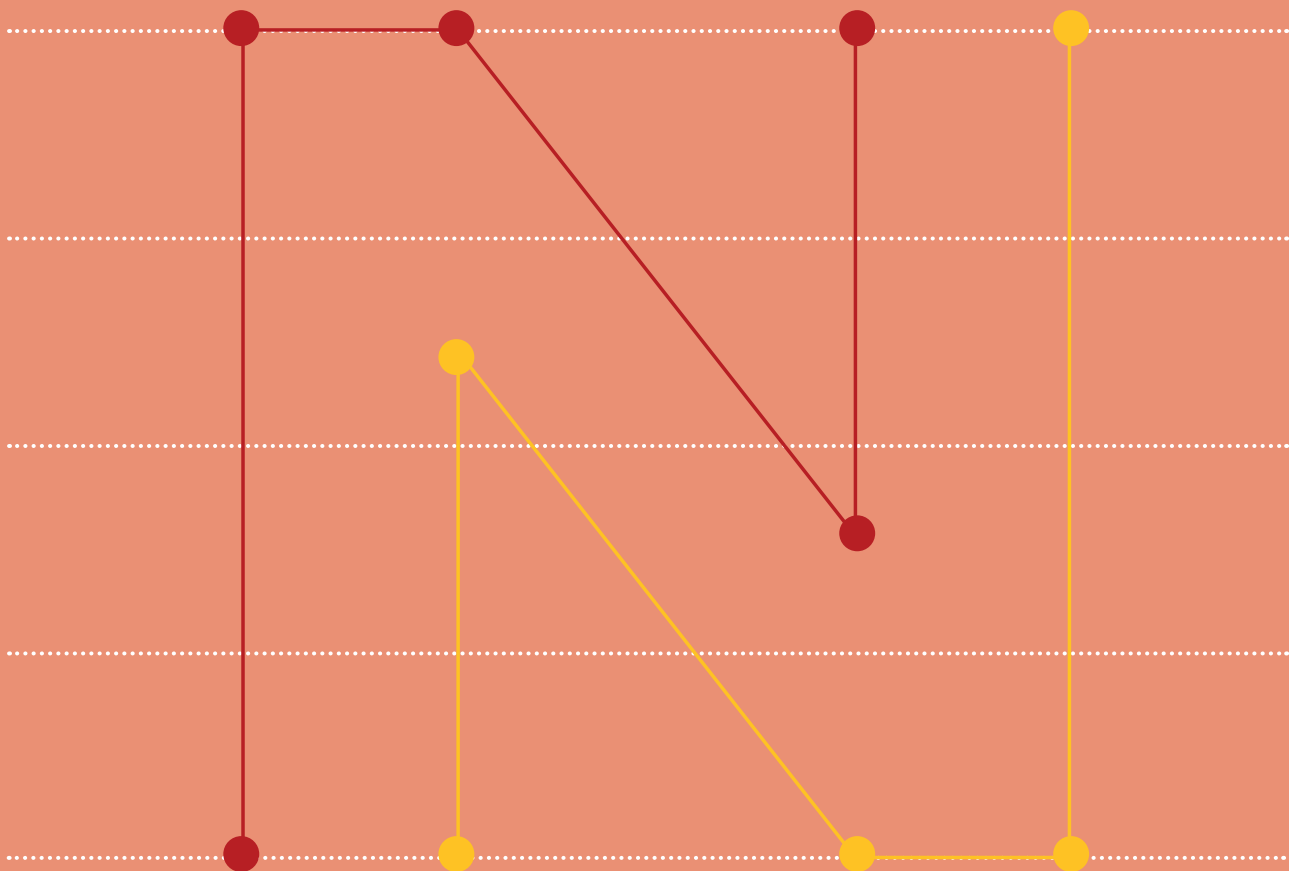
La reobertura i lliure circulació per la UE està condicionada a les mesures vigents a cada país, incloses les relatives a quarantenes, proves per als viatges i certificat covid digital. La informació actualitzada es troba al [web oficial de la Unió Europea](#). També trobareu informació en aquest [enllaç](#) de la IATA.

8.1. Població que ha rebut la vacuna completa



8.2. Població que ha rebut almenys una dosi de la vacuna





act.gencat.cat
catalunya.com